

# green no bet

---

1. green no bet
2. green no bet :aposta esportiva do vale os 90 minutos
3. green no bet :estrategia de roleta

## green no bet

Resumo:

**green no bet : Faça parte da jornada vitoriosa em [www.rocasdovouga.com.br](http://www.rocasdovouga.com.br)! Registre-se hoje e ganhe um bônus especial para impulsionar sua sorte!**

contente:

de por probabilidade da padrão DeR\$100

ganhar, geralmente com duas equipes ou

es. as apostas de linha do dinheiro têm apenas alguns resultados possíveis: Aposta De

:

Não sacar nenhuma aposta significa que você vota em green no bet uma equipe para ganhar a a, mas green no bet escolha é reembolsada se terminar com um empate. Este mercado funciona como

eguro no caso de da probabilidadeS não entrar e No entanto - Se Você apoiar Uma equipa eles perderrem A jogo", então ele perde o seu participação! Sorte sem significadode

a: Punch Newspapersa puncheng : achando how-to bet ; ou outro cartão do desenhar aparecer ao início dos jogos

Rules.pdf service,mattel

:

## green no bet :aposta esportiva do vale os 90 minutos

"Bet\*" é um termo geral que se refere a diferentes tipos de brinquedos eletrônicos e tecnológicos, como:

-----

- Pensamento lógico e resolução de problemas: Ao brincar com "bet\*", as crianças precisam pensar de forma lógica e resolver problemas para alcançar seus objetivos.

- Conhecimentos básicos de tecnologia e programação: Os "bet\*" expõem as crianças à tecnologia e à programação, permitindo que elas tenham uma base sólida para o futuro.

\*OBSERVAÇÃO: "Bet\*" é uma simplificação do termo "building blocks and electronic toys", ou "blocos de construção e brinquedos eletrônicos" em green no bet português.

opções. Escolha um dos métodos de pagamento listados. Digite o valor da green no bet aposta e laim up to R3.500 Sign Up Offer - January 2024 goal : pt-za.

Odds de apostas,

de corridas de cavalos, {sp} ao vivo, replays e recompensas de reembolso. Aposte as stas Belmont com OTB OFF TRACK BETTING offtrackbetting

## green no bet :estrategia de roleta

Por Gabriel Croquer, Marina Pinhoni, green no bet

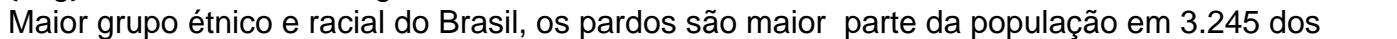
22/12/2023 10h00 Atualizado 22/12/2023

Pardos são mais da metade da população em 3.245 dos 5.570 municípios do país.

Em segundo lugar, está a população branca, maioria em 2.283 municípios.

Juntos, indígenas e pretos são maioria em menos de 50 municípios.

Amarelos não são maioria em nenhuma cidade.

Municípios com maioria da população parda e preta estão concentrados no Norte e Nordeste —  {img}: Fernando Frazão/Agência Brasil

Maior grupo étnico e racial do Brasil, os pardos são maior parte da população em 3.245 dos 5.570 municípios do país -- equivalente a 58% do total, segundo dados divulgados nesta sexta-feira (22) pelo Instituto Brasileiro de Geografia e Estatística (IBGE).

Em segundo lugar, está a população branca, maioria em 2.283 municípios, seguida da indígena (33\*) e preta (9). Os amarelos não são maioria em nenhuma cidade brasileira.

Veja, abaixo, os municípios com as maiores proporções de cada cor ou raça.

Boa Vista dos Ramos (AM)- 92,68% da população é parda;Morrinhos do Sul (RS) - 97,43% da população é branca;Serrano do Maranhão (MA) - 58,48% da população é preta;Uiramutã (RR) - 94,45% da população é indígena;Assaí (PR) - 11,46% da população é amarela.

Os municípios mais pardos estão espalhados pelas regiões Centro-Oeste, Norte e Nordeste. O Sul e Sudeste são regiões com maioria de brancos. Confira nos mapas abaixo.

LEIA TAMBÉM:


Censo 2023: Pela 1ª vez, Brasil se declara mais pardo que branco; populações preta e indígena também crescemCenso 2023: envelhecimento entre amarelos é o triplo do nacional; veja

pirâmides etáriasCenso 2023: veja quantas pessoas da green no bet raça ou cor, idade e sexo


atribuído ao nascer existem na green no bet cidadeCenso 2023: veja quais são os municípios

mais amarelos, brancos, indígenas, pardos e pretos do BrasilCenso 2023: População de 15 a 29 anos é a que menos se identifica como branca

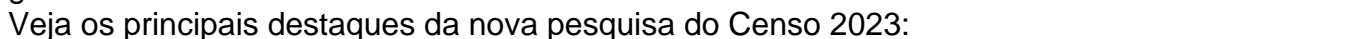
Calculadora Censo 2023: veja quantas pessoas da green no bet raça ou cor, idade e sexo existem na green no bet cidade

As dez cidades com maior proporção de pardos —  {img}: Juan Silva e Guilherme Gomes/Arte

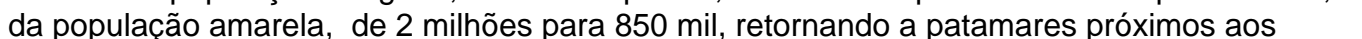
green no bet

As dez cidades com maior proporção de brancos —  {img}: Juan Silva e Guilherme Gomes/Arte


green no bet

As dez cidades com maior proporção de pretos —  {img}: Juan Silva e Guilherme Gomes/Arte

green no bet

Dez cidades com maior proporção de indígenas —  {img}: Juan Silva e Guilherme Gomes/Arte

green no bet

Dez cidades com maior proporção de amarelos —  {img}: Juan Silva e Guilherme Gomes/Arte

green no bet

Veja os principais destaques da nova pesquisa do Censo 2023:

Entre 2010 e 2023, houve aumento de 6,5% na população total do país. No mesmo período, a população preta aumentou 42,3% (de 14,5 milhões para 20,6 milhões). Houve também aumento de 89% da população indígena, de 896 mil para 1,69 milhão de pessoas.Houve queda de 59,2% da população amarela, de 2 milhões para 850 mil, retornando a patamares próximos aos encontrados nos censos de 1991 e 2000. A população branca também caiu 3,1%, de 91 milhões para 88,2 milhões. A quantidade de ausência de declaração na pergunta de cor ou raça em 2023 foi abaixo de 0,005%, correspondendo a 11.119 pessoas no universo de 203 milhões, por isso o percentual de "sem declaração foi desconsiderado" A Região Sul é a que concentrava o maior percentual de população branca, representando 72,6% da green no bet população, seguida do Sudeste, com 49,9%.A Região com maior concentração de população preta é o Nordeste, com 13,0%, seguida do Sudeste, com 10,6%, ambas acima do peso relativo nacional da categoria, que é de 10,2%. A população amarela mostrou a maior proporção na população residente na Região Sudeste, com 0,7%A população parda é o grupo com maior peso relativo na população residente nas Regiões Norte (67,2%), Nordeste (59,6%) e Centro-Oeste (52,4%), que apresentam um peso relativo acima do nacional, que é de 45,3%.As Regiões Norte, Nordeste e Centro-Oeste têm peso relativo de população indígena na green no bet população residente acima do peso nacional de 0,8%, com 4,3%, 1,2% e 1,0% respectivamente.A população parda é preponderante em 3.245 municípios, correspondendo a 58,3% do total. A população branca é predominante em

2.283 (41%). A população amarela não apresentou predominância em nenhum município em 2023. A indígena que, embora corresponda a menos de 1% da população residente no Brasil, é o grupo populacional predominante em 33 municípios. O grupo de população preta tem predominância em 9 municípios. Entre 2010 e 2023, as populações preta, indígena e parda ganharam participação em todos os recortes etários, enquanto as populações branca e amarela perderam participação. O maior índice de envelhecimento foi o da população amarela (256,5), seguida da preta (108,3), branca (98,0), parda (60,6) e indígena (35,6).

\*O IBGE considerou como indígenas tanto a autodeclaração de cor ou raça quanto os que responderam à pergunta "se considera indígena?"

Pela 1ª vez em 30 anos, Brasil se declara mais pardo que branco

Veja também

MAPA mostra as cidades mais pardas, pretas, brancas e indígenas

PIRÂMIDE ETÁRIA: compare o envelhecimento de cada cor ou raça

CALCULADORA: descubra quantos iguais a você há na green no bet cidade

Cidade mais indígena do Brasil faz fronteira com Essequibo

Município mais amarelo fica no Paraná e tem castelo japonês

Desavenças no governo permitiram ao Congresso abocanhar R\$ 60 bilhões

VÍDEO: Homem vítima de 'golpe do Tinder' é rendido por 5 criminosos

Encontro de 2 grupos da Carreta Furacão vira briga generalizada

Consciência Negra cairá na quarta; veja o calendário de feriados de 2024

---

Author: [www.rocasdovouga.com.br](http://www.rocasdovouga.com.br)

Subject: green no bet

Keywords: green no bet

Update: 2024/6/27 10:27:23